



Aula de **Circo**



Actividad Extraescolar

Curso 2016/2017



Extraescolar Circó

Presentación

La Escuela de Circó Teatro Charivari, pretende dar una alternativa de ocio educativo y diferente a otros proyectos existentes, introduciendo a los más jóvenes de la casa, en el fantástico y mágico mundo del Circó.

Pretendemos a través de nuestros talleres, fomentar y desarrollar la creatividad, la imaginación, la expresión corporal y la psicomotricidad de cada individuo, estimulando el desarrollo de la coordinación, la fuerza, el equilibrio, las relaciones entre compañeros, el trabajo en equipo y el acondicionamiento físico.

La metodología empleada tiene un carácter lúdico-educativa, por un lado ofrecemos una actividad atractiva donde los participantes se diviertan y por otro fomentamos valores como la creatividad, la convivencia y la integración de los participantes.

Nuestros Profesores

Nuestro equipo cuenta con docentes especializados en las diferentes técnicas circenses: acrobacia, malabares, equilibrios, técnicas aéreas, técnica de seguridad, etc., para dar la máxima calidad a las actividades que ofrecemos. El director que los dirige y forma, posee el

titulo la Escuela Nacional de Circó otorgado por el Ministerio de Cultura de La Habana, Cuba.

Las instalaciones


La sede de nuestra escuela se encuentra en la calle Fray Ceferino González nº13 situada en el Barrio de La Latina, en pleno centro de Madrid donde cuenta con un espacio adecuado para el desarrollo de las actividades.


Además de nuestras instalaciones ofrecemos nuestras actividades a diferentes colegios, empresas y Ayuntamientos con recintos adecuados para la actividad, donde un personal cualificado de nuestra empresa verifica si cumple los objetivos para el buen desarrollo de nuestros talleres.

Circuito de actividades

Nosotros proponemos a nuestros alumnos durante nuestra presentación la forma en la que se desarrollará la actividad, así como las normas a seguir en cada momento indicadas por nuestro equipo de profesionales.


Después atenderemos sus dudas y pasaremos a realizar un recorrido explicativo por nuestras

instalaciones de  ya que convertiremos su colegio en un ambiente divertido, dinámico y seguro donde todos los niños querrán estar mientras descubren juntos las diferentes técnicas circenses que realizaremos en el taller o actividad extraescolar. Además le

explicamos a los asistentes que existen escuelas de  en España y en el mundo donde se realiza esta actividad de forma oficial incluso en algunos países es una licenciatura universitaria.

- *La estera de acrobacias:* En ella realizaremos vueltas de frente, saltos, ruedas laterales y pequeñas pirámides dependiendo siempre de las posibilidades de los alumnos.
- *Escenario del equilibrio:* Allí los más osados experimentan la sensación de poder subir sobre la bola de equilibrios o sobre los rulos en movimiento, también tendrán la posibilidad de caminar sobre un cable tenso.
- *Sala de la coordinación· Los malabares:* Experimentaremos con algo tan necesario en la vida cotidiana, la coordinación. Jugaremos con mazas, pelotas, y aros. Pero de una forma muy diferente, estos objetos serán lanzados al aire por los alumnos siguiendo las indicaciones de nuestros profesores y recogéndolos antes de que lleguen al suelo.

➤ *La cúpula de los aéreos:* En ella aprenderemos los conocimientos básicos de esta

técnica que tanto ha marcado el mundo del , los números aéreos. Aprenderemos a baja altura con trapecios, aros y telas.

¿A quién va dirigido?

Las actividades de este curso están diseñadas para niños/as con edades comprendidas entre los 3 y 12 años, y su desarrollo por lo general depende de la edad, en función de esto trabajaremos diferentes contenidos.

La duración del taller

El recorrido en vuestro colegio tendrá una duración de una hora con una frecuencia de dos días en semana. Repartidas de la siguiente forma.

1. A La llegada de los alumnos, realizaremos la presentación de los profesores y hablaremos del contenido y seguridad del taller.
2. Comenzaremos durante los primeros quince minutos con un calentamiento físico introductorio y necesario para el buen desarrollo de la actividad que vamos a realizar.
3. En el tiempo restante disfrutarán de las diversas especialidades programadas según el tipo de actividad que se desarrolle ese día, siempre bajo la supervisión y guía de nuestros profesores.
4. Al finalizar la actividad realizaremos un pequeño estiramiento y algunos ejercicios de relajación.
5. Al final de cada curso se realizará una muestra con todo lo aprendido.

El material didáctico

Trapecios
Aros
Telas
Malabares
Pelotas
Aros
Mazas
Bola de equilibrios
Rulos

El material de aéreos dependerá de las posibilidades técnicas de los colegios.
Monitores cualificados y diplomados por la Escuela de Circo de Madrid



CONTACTO:

Iván Garrido
charivari@rgascat.com
916728050 / 673225288

Roberto Gasca
charivari@rgascat.com
916728050 / 678518739

